

## СОДЕРЖАНИЕ

- Внутренний долговой рынок**
- Итоги торгов государственными рублевыми облигациями**
- Итоги торгов региональными рублевыми облигациями**
- Итоги торгов корпоративными рублевыми облигациями**
- Денежный рынок**
- Рынок еврооблигаций**

## ЭКОНОМИЧЕСКИЕ ИНДИКАТОРЫ

**Денежный рынок**

Показатель	Посл.	Пред.	Нач. мес.	Нач. года
Курс ЦБ USD/RUR	23.4068	23.4573	23.4573	24.5462
Курс ЦБ EUR/RUR	36.9710	36.9077	36.9077	35.9332
Курс EUR/USD	1.5795	1.5734	1.5734	1.4639
Ставка Fed Funds	2.00	2.00	2.00	4.25
Ставка ЕЦБ	4.00	4.00	4.00	4.00

**Остатки на кор/сч ЦБ (млрд. рублей)**

	Посл.	Пред.	Нач. мес.	Нач. года
По России	592.3	625.4	625.4	801.5
По Москве	396.8	427.6	427.6	576.5
Депозиты банков	369.3	328.7	328.7	270.3

**Межбанковский рынок и мировые индикаторы**

Показатель	Посл.	Пред.	Нач. мес.	Нач. года
Mosprime 6m	6.50	6.50	6.50	6.74
Mibor - 1 день	4.07	3.80	3.80	4.16
Libor 6m USD	3.1088	3.1538	3.1538	4.5663
Индекс EMBI+	295	296	296	250
Индекс EMBI+ Rus	173	174	174	160

**Долговые рынки**

Показатель	Посл.	Пред.	Нач. мес.	Нач. года
10Y UST	4.00	3.95	3.95	4.03
Rus'30	5.73	5.76	5.76	5.60
Москва 39	7.04	7.25	7.25	6.52
Газпром А6	7.35	7.35	7.35	6.89
ОФЗ 46018	6.85	6.86	6.86	6.47

**Товарные и фондовые рынки**

Показатель	Посл.	Пред.	Нач. мес.	Нач. года
Индекс Dow Jones	11350.01	11346.51	11346.51	13043.96
Индекс РТС	2303.34	2318.61	2318.61	2296.56
Brent Crude (ICE)	140.40	140.31	140.31	97.85
Light Sweet (NYMEX)	140.00	140.21	140.21	99.62
Gold	926.2	929.3	929.3	866.4

## ОСНОВНЫЕ НОВОСТИ

- Холдинг СТС Медиа привлек синдицированный кредит на 135 млн. долларов США под LIBOR + 300 б.п.
- Банк ВТБ 24 зарегистрировал отчет об итогах выпуска облигаций серии 03 на 6 млрд. рублей.
- Moody's поместило на пересмотр для возможного повышения рейтинги банка «Юниаструм».
- Банк России включил облигации МОСКОВСКОГО КРЕДИТНОГО БАНКА серии 04 в ломбардный список.
- Инфляция в РФ в 1-м полугодии 2008 г. составит 8.7 – 8.9 % - Минэкономразвития РФ.
- ТрансКредитБанк разместит 10 июля третий выпуск облигаций на 5 млрд. рублей.
- Fitch подтвердило рейтинги Роснефти на уровне «BBB-», прогноз «Позитивный».
- Абсолют Банк погасил второй выпуск облигаций на 1 млрд. рублей.
- Авеню Финанс планирует разместить в середине июля дебютный заем на 3.5 млрд. рублей. Ориентир купона – 13.50 – 14.50 % годовых.
- ИнтехБанк разместит облигации дебютной серии на 500 млн. рублей путем конвертации.
- ЭМАльянс – Финанс определил ставку 5 и 6-го купонов по дебютным облигациям в размере 13.5 % годовых и назначил новую оферту.
- Ставка 10 – 12-го купонов по облигациям Дикой Орхидеи серии 01 составила 13 % годовых.
- РосЕвробанк привлек кредит у ЕБРР на сумму 30 млн. долларов США сроком на 5 лет.

## Комментарий по рынку внутренних долгов

Традиционной для конца месяца (квартала) переоценки инвестиционных портфелей не произошло. Торговая активность в корпоративном сегменте внутреннего долгового рынка была довольно низкой. На этом фоне незначительно подорожали лишь некоторые «фишки» и отдельные субфедеральные долги. Видно, что участники торгов по-прежнему с осторожностью относятся к рублевым долгам и на фоне неоднозначных перспектив не торопятся активно скупать отечественные обязательства. В то же время нельзя не отметить растущий спрос на долги с государственными гарантиями. Здесь покупателями выступают не только российские инвесторы, но и иностранные операторы.

В секторе рублевых гособлигаций вчера прослеживалась разнонаправленная динамика котировок. В сопровождении высокой активности торгов цены практически всех обращающихся выпусков ОФЗ по итогам сессии изменились. Отметим, что общий объем торгов на вторичном рынке в последний рабочий день июня был довольно большим и составил около 2.794 млрд. рублей против 258.453 млн. рублей сессией ранее. Видимых причин того, что могло бы поспособствовать столь неожиданному появлению активности по всему спектру обращающихся выпусков нет. Внутренние и внешние факторы, по сути, не претерпели никаких изменений по сравнению с предыдущей неделей. Таким образом, можно предположить, что текущее положение дел в секторе федерального долга обусловлено только желанием крупного инвестора распродать весь свой «бумажный» портфель.

На фоне налоговых выплат ставки овернайт на денежно-кредитном рынке подросли. Ставка MIACR по однодневным МБК по итогам торгов в понедельник составила значение равное 3.49 % годовых, поднявшись на 32 б.п. по отношению к уровню предыдущей сессии. Объемы средств, привлекаемые банками в рамках аукциона РЕПО с ЦБ РФ, при этом практически не изменились. По итогам дня кредитные организации заняли около 393 млн. рублей под ставку 6.79 % годовых. Сессией ранее суммарный объем привлечения РЕПО составил порядка 354.15 млн. рублей. Как и прежде второй аукцион не состоялся в связи с отсутствием заявок. Как видно, конъюнктура рынка ставок МБК осталась благоприятной. И, вероятнее всего, сложившаяся ситуация сохранится без особых изменений вплоть до выплаты очередных налогов.

На сегодняшний день ситуация с ликвидностью в банковской системе незначительно ухудшилась, внешний фон остается в целом негативным. С учетом отсутствия положительной переоценки инвестпортфелей в конце июня можно ожидать того, что спекулянты с большой долей вероятности начнут закрывать свои позиции. Таким образом, с учетом всего выше сказанного сегодня можно ожидать возобновления продаж рублевых обязательств.

## Выпуски рублевых облигаций с наибольшим объемом сделок

Name	IssueSize	MatDate	Last	Change, %	Bid	Ask	YieldTM	DayValue
Газпром, А9	5 000 000 000	12.02.2014	98,10	-0,61	99,99	100,00	7,80	294997700
ГЛОБЭКС-ФИНАНС, 01	4 000 000 000	26.04.2011	100,00	0,00		100,00	15,47	208459000
Самарская обл., 25003	4 500 000 000	11.08.2011	98,71	0,21	96,20	98,79	8,32	205306100
ФК Еврокоммерц, 05	5 000 000 000	15.03.2011	99,70	-0,30	100,00	100,09	17,01	194065430
Банк Петрокоммерц, 02	3 000 000 000	31.08.2009	99,18	0,18	98,70	99,18	9,45	176289610
Газпром, А4	5 000 000 000	10.02.2010	101,50	-0,19	101,50	101,67	7,34	149402990
Газэнергосеть, 02	1 500 000 000	23.04.2013	101,51	0,26	101,30	101,88	9,71	142107000
Группа Магnezит, 02	2 500 000 000	28.03.2011	98,00	0,31	98,05	98,50	11,93	129890840
ФК Еврокоммерц, 03	3 000 000 000	18.06.2010	98,00	0,77	98,00	99,49	14,48	124554971
Сахатранснефтегаз, 01	1 500 000 000	02.12.2009	100,10	0,49	99,97	100,10	12,57	116583842

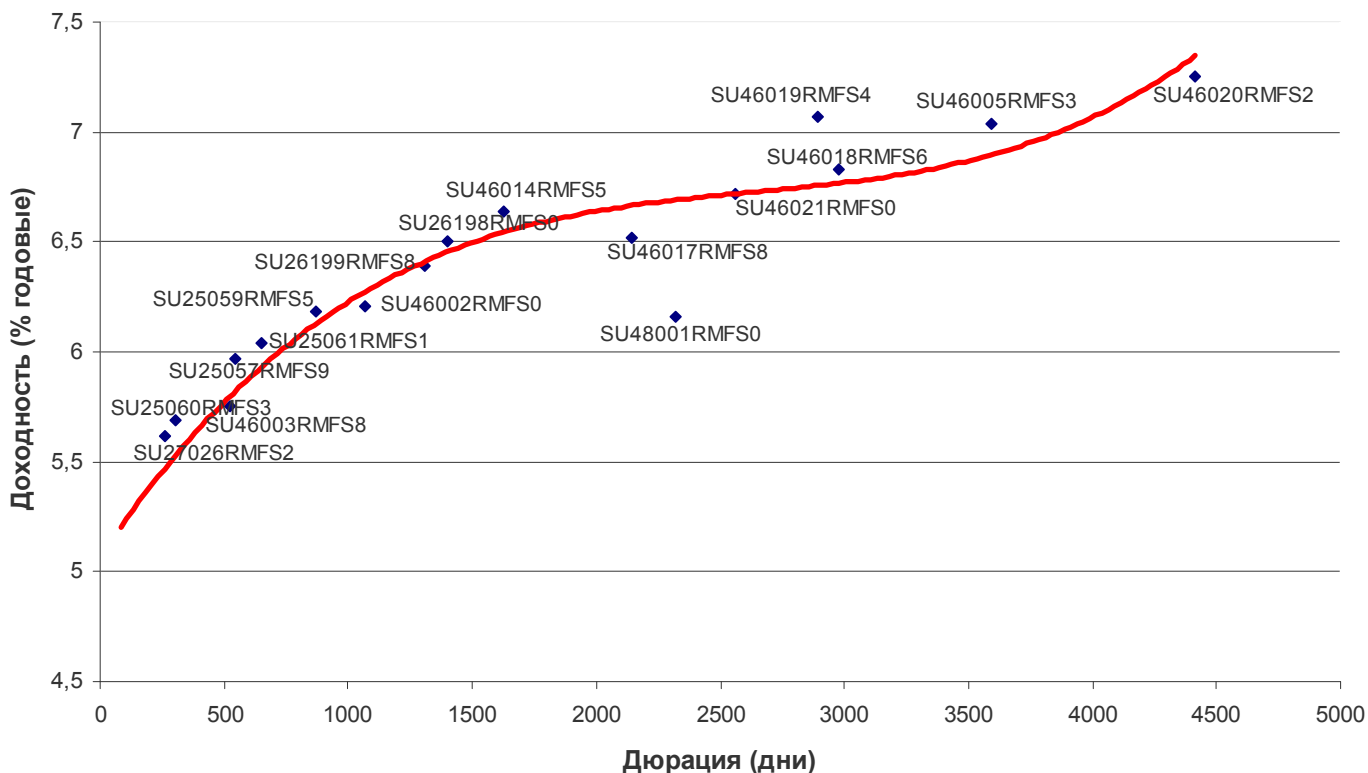
Источник: QuoteTotal 2

## Итоги торгов государственными рублевыми облигациями

Name	MatDate	Last	Change, %	Bid	Ask	YieldTM	DayValue	Deals
ОФЗ-27026	11.03.2009	100,38	-0,07	100,49	100,50	5,55	38375019	3
ОФЗ-25060	29.04.2009	100,20	0,10	100,20	100,29	5,67	110220	3
ОФЗ-25057	20.01.2010	102,85	0,49	102,82	102,85	5,59	1029	1
ОФЗ-25061	05.05.2010	99,70	-0,07	99,70	99,87	6,11	5004949	5
ОФЗ-46003	14.07.2010	106,40	0,00	106,75	106,75	5,66	50731133	5
ОФЗ-25059	19.01.2011	100,07	-0,03	100,03	100,05	6,21	10007	1
ОФЗ-26199	11.07.2012	99,20	-0,38	99,24	99,24	6,48	228217493	6
ОФЗ-46002	08.08.2012	106,27	-0,22	106,29	106,30	6,35	1886651522	17
ОФЗ-26198	02.11.2012	97,81	0,01	97,95	98,00	6,58	195894314	4
ОФЗ-26200	17.07.2013	98,25	-0,05	96,30	98,25	6,67	4912500	1
ОФЗ-46017	03.08.2016	104,00	-0,10	103,90	104,00	6,51	54145867	7
ОФЗ-46021	08.08.2018	97,79	0,61	97,79	97,79	6,59	2381255	2
ОФЗ-46014	29.08.2018	105,55	0,76	105,50	105,55	6,54	52766021	6
ОФЗ-48001	31.10.2018	104,49	-2,25		104,29	6,52	20898	2
ОФЗ-46005	09.01.2019	61,12	19,56		54,20	5,14	611	1
ОФЗ-46019	20.03.2019	63,68	0,28	63,42	63,45	7,05	637	1
ОФЗ-46018	24.11.2021	106,25	0,09	106,19	106,25	6,85	87314993	9
ОФЗ-46022	19.07.2023	96,25	-0,05	96,24	96,25	6,90	9625	1
ОФЗ-46011	20.08.2025	93,00	-1,06		93,00	6,93	29327550	1
ОФЗ-46020	06.02.2036	97,15	-0,10	97,03	97,12	7,27	157873170	11

Источник: QuoteTotal 2

## Кривая доходности ОФЗ-ГКО



## Итоги торгов региональными рублевыми облигациями

Name	MatDate	Last	Change, %	Bid	Ask	YieldTM	DayValue	Deals
Астрахань, 25001	17.12.2009	100,90	1,92	99,00	100,90	9,13	1009000	10
Белгородская обл., 24002	19.10.2011	98,00	-0,10	96,50	98,10	8,86	8330000	3
Волгоград, 31001	17.07.2008	100,02	0,02	100,00	100,02	8,98	25005	1
Волгоград, 31002	21.12.2009	100,96	4,62	95,00	100,97	8,81	302880	11
Волгоградская обл., 34001	15.05.2012	97,42	-1,25		100,00	9,21	394680	2
Воронежская обл., 34001	27.06.2011	100,00	-0,55	100,00	100,00	9,20	10001000	2
Ивановская обл., 34001	09.11.2010	97,97	-0,03	97,70	98,09	10,44	1077790	2
Иркутская обл., 31001	17.12.2009	100,55	0,45	100,00	100,55	7,94	392	1
Казань, 31003	29.08.2009	99,65	0,00	99,45	99,70	8,58	9420911	10
Калмыкия, 31001	24.08.2010	101,80	0,00	101,50	101,80	10,97	710564	2
Калужская обл., 31005	29.11.2012	98,37	-0,12	94,30	98,34	9,86	11812200	4
Карелия, 34010	14.04.2011	97,01	-2,06	97,00	99,75	9,60	3831895	1
Коми, 35007	22.11.2013	98,88	-1,32	98,50	100,40	9,12	10594610	9
Коми, 35008	03.12.2015	93,05	-2,05	93,00	95,00	8,64	21888000	2
Курганская обл., 01	17.12.2009	99,35	0,56	98,80	99,31	10,09	1023230	11
Липецкая обл., 34006	05.06.2013	99,82	-0,48		100,20	9,24	9981000	2
Москва, 25036	16.12.2008	101,90	-0,10	101,80	101,91	5,85	2038	2
Москва, 25050	18.12.2011	101,90	0,89	101,75	101,80	7,50	45111227	11
Москва, 26038	26.12.2010	107,89	0,23	107,89	107,90	6,62	9004081	7
Москва, 27039	21.07.2014	104,00	0,97	104,09	104,10	7,04	88690583	25
Москва, 27041	30.07.2010	104,25	0,24	102,77	104,17	5,97	1043	1
Москва, 31046	25.07.2009	101,85	0,34	101,44	101,45	6,48	3059	2
Москва, 31047	28.04.2009	101,75	0,05	101,78	101,85	6,14	24026580	8
Москва, 32044	24.06.2015	103,60	1,17	103,95	104,00	7,09	26657724	5
Москва, 32045	27.06.2012	102,70	0,20	102,30	102,45	7,34	1027	1
Московская обл., 25004	21.04.2009	102,90	-0,10	103,17	103,18	7,47	59776234	5
Московская обл., 25006	19.04.2011	101,10	-0,01	101,30	101,40	8,73	4113	4
Московская обл., 26007	16.04.2014	97,24	-0,12	96,75	97,19	8,80	972	1
Московская обл., 34005	30.03.2010	103,77	0,45	103,76	103,77	7,79	17361855	7
Московская обл., 34008	11.06.2013	101,18	-0,12	101,16	101,18	8,78	13137352	8
Нижегородская обл., 34004	17.11.2012	98,89	0,00	98,80	98,89	8,93	1018567	1
Новосибирск, 31003	14.07.2009	104,80	-0,14	104,80	105,10	7,24	2724750	5
Новосибирская обл., 34013	15.12.2009	99,11	-0,79	99,51	100,04	9,18	298695	2
Пензенская обл., 34001	13.10.2009	100,70	-0,30	100,50	101,00	8,75	10071000	2
Самарская обл., 25002	09.09.2010	99,00	1,02	98,99	99,00	7,52	793980	1
Самарская обл., 25003	11.08.2011	98,71	0,21	96,20	98,79	8,32	205306100	3
Самарская обл., 25004	20.06.2012	96,33	2,48	96,31	96,33	8,31	1252323	5
Самарская обл., 35005	19.12.2013	100,03	0,00	99,91	100,03	9,62	14448367	9
Саха (Якутия), 35001	11.04.2013	97,85	0,41	96,00	98,00	8,91	64853600	10
Тульская обл., 31001	28.06.2009	100,30	0,00	100,30	100,89	8,43	1003000	1
Удмуртия, 25002	15.07.2012	96,30	4,64	92,15	94,99	9,75	2889	1
Чувашия, 25004	27.03.2009	102,75	0,00	100,75	103,20	8,55	4625500	2

Источник: QuoteTotal 2

## Итоги торгов корпоративными рублевыми облигациями

Name	MatDate	Last	Change, %	Bid	Ask	YieldTM	DayValue	Deals
Авиакомпания Сибирь, 01	17.07.2012	97,80	-0,41	98,15	98,19	15,46	130331	3
АВТОВАЗ, 04	20.05.2014	99,00	0,41		99,00	9,16	4948020	1
Автомир-Финанс, 02	23.06.2010	99,20	0,00	99,32	99,40	12,88	7936000	4
АИЖК (Горно-Алтайская обл.), 01	13.04.2010	100,00	0,00	100,00		11,73	3500000	14
АИЖК КО, 02	23.08.2011	96,00	1,05	95,75	96,00	11,23	102792400	18
АИЖК, А10	15.11.2018	90,40	-0,66	90,48	90,50	10,20	112340689	23
АИЖК, А11	15.09.2020	91,80	0,27	91,70	91,75	9,93	22166160	9
АИЖК, А3	15.10.2010	102,80	0,78	102,75	103,00	7,77	4403637	5
АИЖК, А4	01.02.2012	99,93	-0,07	99,85	100,50	9,01	4002998	5
АИЖК, А5	15.10.2012	95,70	0,53	96,17	96,18	8,98	5742000	1
АИЖК, А6	15.07.2014	93,45	-1,63	93,59	93,60	9,36	9444000	3
АИЖК, А7	15.07.2016	91,00	-0,60	91,24	91,25	9,94	115131400	9
АИЖК, А8	15.06.2018	91,15	-0,92	91,34	91,35	9,96	13727900	6
АИЖК, А9	15.02.2017	89,95	-0,77	89,90	89,95	9,99	39232900	13
АиФ-МедиаПресса-Фин, 01	17.06.2009	101,30	-0,20	101,20	101,50	12,91	13177800	4
АК БАРС Банк, 02	22.01.2009	99,75	0,25	99,51	102,00	8,62	20535430	6
АКБ МБРР, 03	23.04.2013	103,05	3,36	99,60	100,10	6,33	15310000	11
АКБ МосЗалогБанк, 01	17.11.2009	100,50	4,15		100,00	11,54	702500	11
АКБ Промсвязьбанк, 05	17.05.2012	98,95	0,29	98,65	98,94	9,44	4869041	5
АКБ Связь-Банк, 01	21.04.2011	98,35	-0,30	98,59	98,65	11,51	4926788	11
АКБ СОЮЗ, 02	05.10.2009	100,80	-0,05	100,85	101,15	10,17	2020	2
АКБ СОЮЗ, 03	02.05.2011	100,20	1,41	100,15	100,20	10,05	1472940	10
АКБ СОЮЗ, 04	23.02.2011	100,20	-0,10	98,99	100,20	9,55	5000020	11
АКБ Спурт, 02	31.05.2012	100,30	0,05	98,25	100,60	13,54	150450	2
АЛАДУШКИН Финанс, 02	23.11.2011	97,15	-0,36	96,95	97,15	15,12	1295263	23
АЛПИ-Инвест, 01	21.08.2009	99,00	0,00	98,72	99,00	18,72	11768779	10
Альянс Русский Текстиль, 03	20.10.2009	98,79	1,85	98,11	98,79	16,11	72810	5
Альянс Финанс, 01	20.06.2012	99,99	-0,01	99,99	100,00	8,95	1000	1
АМУРМЕТАЛЛ, 03	15.04.2011	100,90	0,00	100,90	100,95	11,81	2018000	4
АПК Аркада, 03	31.03.2011	99,50	-0,30	99,50	99,90	16,04	459380	2
АПК ОГО, 02	25.02.2009	99,08	0,59	98,46	99,09	15,14	6394502	5
АПК ОГО, 03	09.07.2010	99,94	0,04		99,97	19,48	99940	1
Атлант-М, 01	13.11.2008	99,70	0,15	99,20	99,75	12,37	997000	11
АФК Система, 01	07.03.2013	100,89	0,14	100,70	100,89	8,24	77378927	3
Банана-Мама, 01	23.10.2009	97,30	-0,21	97,30	99,00	22,09	44758	1
БАНАНА-МАМА,02	12.08.2010	92,00	4,55	88,01	92,00	27,85	19718	6
Банк Возрождение, 01	03.03.2010	100,05	0,40	100,00	100,05	9,10	1000500	11
Банк ВТБ, 05	17.10.2013	100,40	-2,76	100,35	100,40	8,33	31126039	4
Банк ВТБ, 06	06.07.2016	100,00	0,00	99,95	100,05	5,84	5432000	3
Банк ЗЕНИТ, 03	09.11.2011	100,80	0,25	100,53	100,75	9,09	1008	1
Банк ЗЕНИТ, 04	06.04.2010	100,35	0,01	100,30	100,35	8,60	14278814	7
Банк НФК, 03	03.05.2011	100,40	0,00	100,25	100,50	12,81	17359780	5
Банк Петрокоммерц, 02	31.08.2009	99,18	0,18	98,70	99,18	9,45	176289610	11
Банк Санкт-Петербург, 01	22.06.2009	100,50	0,40	100,04	100,50	10,33	1005	1
БанкПроектФинанс, 01	12.02.2009	98,80	0,00	97,00	98,80	14,23	108680	2
Бахетле-1, 01	19.05.2010	100,86	-0,04	100,81	101,05	12,96	137284	9
Башкирэнерго, 03	09.03.2011	99,60	0,20	99,31	99,60	9,18	59760	2
Бразерс и Компания, 01	25.12.2009	100,00	0,00	100,00	100,75	15,85	2000000	1
ВАГОНМАШ, 02	15.12.2010	100,20	-0,69	100,31	101,00	15,46	8198154	7
ВБД ПП, 02	15.12.2010	99,90	-1,09	99,80	100,00	9,25	1199000	2
ВБД ПП, 03	27.02.2013	100,70	0,00	100,70	100,73	8,35	18868257	8
Вега-Инвест, 01	02.03.2010	99,50	0,00	99,40	100,00	15,26	1889600	2

ВИА АИЖК, А	15.03.2040	99,56	-0,19	99,70	99,75	9,24	868	1
Виват-финанс, 01	20.04.2010	96,75	0,78	96,70	96,75	24,56	2903	1
Виктория-Финанс, 01	29.01.2009	99,20	0,15	99,06	99,30	12,17	3377650	5
ВолгаТелеком, ВТ-2	30.11.2010	100,47	0,27	100,00	100,47	7,16	20094	2
ВолгаТелеком, ВТ-3	30.11.2010	99,95	0,10	99,20	99,95	8,71	99950	1
ВолгаТелеком, ВТ-4	03.09.2013	98,52	-1,13	99,84	99,85	9,64	396680	2
Волжская текстильная комп., 01	18.12.2009	97,90	-0,10	96,00	98,45	19,71	73425	1
ВТБ 24, 02	05.02.2013	100,00	0,00	100,00	100,35	7,82	3000000	7
ВТБ-Лизинг Финанс, 01	06.11.2014	100,05	0,00	100,00	100,10	8,29	8856426	2
Газпром, А9	12.02.2014	98,10	-0,61	99,99	100,00	7,80	294997700	5
Газпром, А4	10.02.2010	101,50	-0,19	101,50	101,67	7,34	149402990	94
Газпром, А7	29.10.2009	99,70	0,25	100,00	100,30	7,14	2003940	2
Газпром, А8	27.10.2011	98,60	0,27	98,50	98,60	7,62	1972985	2
Газпромбанк, 01	27.01.2011	96,00	-0,31	94,05	96,00	9,06	4409640	7
Газпромбанк, 05	22.11.2012	100,00	0,00	100,00		7,52	550000	11
ГАЗЭКС-Финанс, 01	16.12.2010	100,00	-0,10	99,90	100,00	12,35	30000000	3
Газэнергосеть, 02	23.04.2013	101,51	0,26	101,30	101,88	9,71	142107000	2
ГЛОБЭКСБАНК, 01	15.03.2010	98,52	0,00	96,61	100,00	12,55	1970400	10
ГЛОБЭКС-ФИНАНС, 01	26.04.2011	100,00	0,00		100,00	15,47	208459000	14
ГОТЭК, 02	18.06.2009	95,69	5,79	90,30	97,00	18,85	288590	3
Градострой-Инвест, 01	03.03.2011	100,05	0,05		100,05	11,17	500250	10
Группа Джей Эф Си, 01	20.10.2011	99,47	-0,03	99,15	99,70	11,21	13432125	4
Группа Магнезит, 01	18.12.2008	98,76	-0,48	98,77	99,15	11,33	9876	1
Группа Магнезит, 02	28.03.2011	98,00	0,31	98,05	98,50	11,93	129890840	5
Группа НИТОЛ, 02	15.12.2009	97,67	0,28	97,42	97,67	14,01	29301	1
Группа Черкизово, 01	31.05.2011	99,37	0,12	99,00	99,75	9,79	8090370	5
ГСС, 01	26.03.2017	98,65	-0,55	98,65	99,24	9,21	1926791	5
Дальсвязь, 02	30.05.2012	100,22	0,77	100,20	100,79	8,90	798720	4
Дальсвязь, 03	03.06.2009	100,50	0,43	99,80		7,96	6030	1
ДГК, 01	08.03.2013	100,40	0,12	100,40	100,45	10,58	40420014	3
Держава-Финанс, 01	27.07.2010	97,99	-0,01	97,95	97,99	44,62	12740	5
Детский мир-Центр, 01	26.05.2015	100,00	12,36	87,00	88,50	8,68	24111400	7
Дикси-Финанс, 01	17.03.2011	95,00	2,81	92,10	92,70	11,76	7869511	25
Дымовское колбасное пр-во, 01	30.10.2009	100,45	0,20	100,45	100,55	11,81	8432800	3
ЕДИНАЯ ЕВРОПА, 01	14.10.2010	99,00	0,51	99,00	100,00	14,67	49500	1
Желдорипотека, 01	30.11.2010	99,40	0,10	99,30	99,40	13,62	1984	2
ЖК-ФИНАНС, 01	24.12.2009	99,81	-0,08	99,81	99,90	17,45	7452554	20
Завод Автоприбор, 01	29.04.2009	97,00	-2,02		97,00	17,89	73720	1
ИАЖС РХ, 01	08.12.2010	100,60	5,34	95,00	100,60	11,15	310854	10
ИжАвто, 02	09.06.2011	99,05	0,05	99,00	99,05	12,36	2783850	5
ИК Стратегия, 02	04.02.2013	100,00	0,25	100,00		10,84	139930	2
ИКС 5 ФИНАНС, 01	01.07.2014	96,73	0,50	96,15	96,74	9,64	12044971	9
Имплозия-Финанс, 01	30.07.2008	100,00	0,20	99,71	100,00	11,30	3000	2
Инком-Лада, 02	12.02.2010	100,54	-0,21	100,31	100,89	12,08	5732075	3
Инком-Лада, 03	10.06.2011	99,65	-0,35	99,11	99,95	11,88	1743875	1
ИНКОМ-Финанс, 01	28.03.2009	98,33	-0,16	98,43	98,49	16,51	198161	4
ИНПРОМ, 02	15.07.2010	99,75	0,20	98,90	99,75	9,48	398278	3
Интегра Финанс, 01	20.03.2009	100,00	-0,10	100,00	100,50	10,73	100000	1
ИРКУТ, А03	16.09.2010	98,00	-1,75	99,50	99,74	9,99	101890600	4
Искитимцемент, 02	05.11.2008	101,00	0,00	99,51	101,00	9,89	3030	2
Искрасофт, 02	02.03.2010	98,40	-0,81	98,40	98,60	14,89	3031452	6
ИСО ГПБ-Ипотека, 01	29.12.2036	97,43	0,08	97,00	97,15	9,22	8960631	4
ИТЕРА ФИНАНС, 01	20.11.2012	100,20	0,20	100,15	100,20	10,41	851700	1
КАРАТ, 02	22.12.2009	99,94	-0,01	99,82	99,94	15,63	116930	3
Карусель Финанс, 01	12.09.2013	100,15	0,20	99,86	100,15	9,12	10993832	4
КБ Восточный, 01	17.03.2010	100,54	0,08	100,46	100,65	13,48	6934400	14
КБ КЕДР, 02	15.09.2009	100,00	0,00	99,40	100,00	12,88	501597	10
КБ Солидарность, 01	01.12.2009	99,80	5,62	99,80	100,00	13,26	998	1

КД авиа-Финансы, 01	21.04.2010	100,90	0,24	100,65	100,90	13,18	3027	1
Кировский завод, 01	24.03.2010	99,65	-0,35	99,65		10,89	997	1
КИТ Финанс Инвестбанк, 01	18.12.2008	100,20	0,20	100,11	100,20	9,76	2504995	3
КИТ Финанс Инвестбанк, 02	23.03.2010	100,15	0,18	99,96	100,18	9,36	1017530	12
КМБ-БАНК, 02	30.11.2011	99,18	0,08	99,00	99,50	9,96	23802300	3
КМЗ-Финанс, 01	10.06.2010	99,90	-0,02	99,95	100,05	11,67	19915984	2
КМПО-Финанс, 01	16.03.2010	99,00	-0,50	99,30	100,20	14,51	2970	1
Кокс, 01	16.07.2009	101,00	2,54	99,30	101,00	8,08	15897550	4
Кокс, 02	15.03.2012	97,52	0,02	97,50	97,70	10,56	1950200	2
Комплекс Финанс, 01	04.02.2010	98,65	0,05	98,41	98,65	27,47	737767	3
КОНТИ-РУС, 01	02.06.2010	99,70	0,20	99,70	100,00	15,49	388830	10
Концерн КАРО, 01	22.12.2009	100,15	0,15	99,99	100,15	14,62	13413787	8
Корпорация железобетон, 01	27.05.2011	99,95	-0,10	99,72	100,20	14,80	1997700	2
Криогенмаш-Финанс, 01	15.12.2009	100,75	0,20	100,60	100,75	12,80	5412850	4
Ладья-Финанс, 01	13.09.2012	100,08	2,12		100,08	9,86	1000550	11
Ленэнерго, 03	18.04.2012	93,08	0,36	92,75	93,10	10,52	465400	1
Лизинговая компания УРАЛСИБ, 01	29.12.2010	101,25	-0,05	101,50	101,65	10,49	1013	1
ЛОМО, 03	05.09.2009	99,33	-0,27	99,33	99,60	16,41	4686432	7
ЛР-Инвест, 01	17.07.2012	100,10	2,14		100,10	9,87	2515886	11
ЛСР-Инвест, 02	14.07.2011	98,10	0,20	97,50	98,15	10,57	80277200	18
ЛУКОЙЛ, 02	17.11.2009	100,00	0,49	99,70	99,97	7,37	18187779	8
ЛУКОЙЛ, 03	08.12.2011	98,99	0,50	98,64	99,00	7,57	31315110	11
ЛУКОЙЛ, 04	05.12.2013	99,39	1,16	98,38	99,40	7,68	53292497	9
ЛЭКстрой, 01	14.12.2010	99,40	0,06	99,30	99,55	14,87	7188950	6
М.О.Р.Е.-Плаза, 01	03.08.2010	99,35	0,05	99,26	99,40	19,62	1738800	2
Магнит Финанс, 02	23.03.2012	94,60	-0,11	94,05	95,20	10,21	2841	3
МаирИнвест, 03	01.04.2009	98,15	-0,36	98,25	99,24	15,01	5520938	1
Макромир-Финанс, 02	03.07.2012	99,80	-0,20	99,71	99,85	21,73	1397300	4
Марта Финанс, 03	02.08.2011	79,95	0,06	78,06	79,95	1064,49	5212043	13
Мастер-Банк, 03	30.11.2011	100,20	0,20	99,75	100,20	11,26	3502000	13
Матрица Финанс, 01	10.12.2008	96,79	0,51	96,00	96,79	20,78	4840	4
Махеев Финанс, 01	03.06.2010	99,99	-0,01	99,85	100,00	15,64	149985	1
МДМ-Банк, 03	01.10.2009	100,00	-0,10	99,91	100,13	8,59	9734001	8
Медведь-Финанс, 01	01.09.2010	100,00	0,00			13,36	500000	1
Металлсервис-финанс, 01	23.05.2012	100,00	9,89	98,00		12,33	476000	1
Метзавод Серова, 01	27.02.2009	99,45	0,00	90,01	99,22	9,82	5967000	1
Метрострой Инвест, 01	23.09.2011	100,53	-0,02	100,45	100,55	11,18	31161200	4
Мечел, 02	12.06.2013	99,95	0,35	99,41	99,95	8,60	11992000	3
МИАН-Девелопмент, 01	02.03.2010	97,75	0,74	97,50	97,75	27,44	127367	5
МиГ- Финанс, 02	06.09.2011	100,65	-0,05	100,65	100,80	10,76	104241990	9
Микояновский мясокомбинат, 02	07.02.2013	100,55	-0,25	100,55	101,50	11,66	78459255	31
М-Индустрия, 01	16.08.2011	102,55	1,48	100,10	102,60	11,56	948350	3
Миннеско Новосибирск, 01	10.12.2009	58,19	0,00		58,19	70,60	582	1
Минплита-Финанс, 01	22.04.2011	100,25	-0,05	99,80	100,25	16,34	2152429	5
Миракс Групп, 01	19.08.2008	100,20	0,00	100,08	100,20	9,03	11413890	5
Мираторг Финанс, 01	02.08.2012	99,55	0,00	99,30	99,55	16,03	123998	6
МИЭЛЬ-ФИНАНС, 01	13.07.2010	99,20	-0,20	99,19	99,20	34,94	1564241	4
МКХ, 02	25.08.2009	99,00	0,11	98,52	99,00	16,02	55200	2
МОИА, 01	21.12.2010	98,00	5,60	92,80	93,40	10,34	784	1
Мой Банк, 01	26.12.2008	100,13	-0,02	99,91	100,15	14,71	4005	3
Мой Банк, 02	21.12.2010	100,15	0,00	100,15	100,35	14,65	4005344	17
Монетка-Финанс, 01	14.05.2009	100,15	0,10		100,20	12,65	1001500	11
Московский КредитБанк, 02	04.06.2009	101,95	1,85	100,00	101,00	9,46	1020	1
Московский КредитБанк, 03	16.06.2010	99,85	0,35	99,10	99,85	10,06	1998	2
Московский Кредитный Банк, 04	15.03.2011	100,00	0,20	99,30	100,55	11,77	1000	1
Мосмарт Финанс, 01	12.04.2012	99,90	-0,15	99,85	100,00	16,25	20932312	51

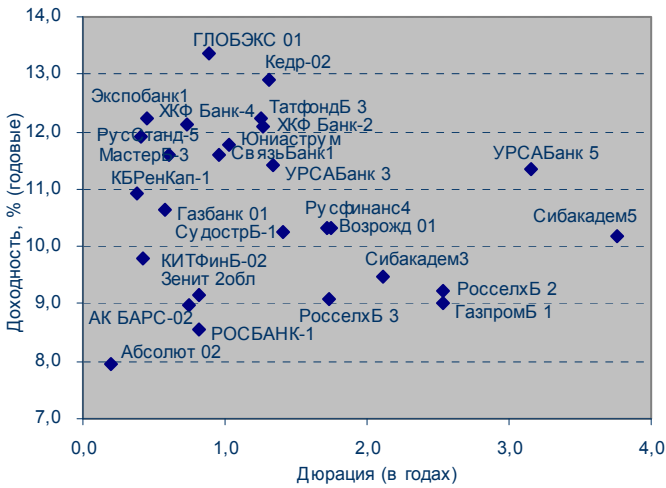
Мособлгаз, 01	17.05.2011	98,05	-0,15	97,95	98,00	14,75	3082281	4
Мособлгаз-финанс, 02	24.06.2012	88,97	-1,14	92,99	93,00	14,29	851459	12
Мособлтрастинвест, 01	26.09.2009	95,43	-1,31	95,80	96,50	13,50	4410477	2
Мособлтрастинвест, 02	26.03.2011	98,00	0,82	97,40	98,00	12,21	980	1
МоссельпромФинанс, 01	12.12.2008	98,95	-0,10	98,96	99,05	15,50	989500	2
Мосэнерго, 01	13.09.2011	99,50	0,30	99,73	99,74	8,13	393029	3
Мосэнерго, 02	18.02.2016	98,15	-0,10	98,39	98,40	8,41	20258440	3
Мотовилихинские заводы, 01	22.01.2009	99,51	-0,37	99,51	99,95	10,56	208970	2
МОЭСК, 01	06.09.2011	97,79	-0,72	97,78	97,79	9,05	1069692	7
МПМ Магнолия, 01	22.07.2010	99,85	0,20	99,81	99,90	14,88	13179665	11
НатурПродукт-Инвест, 02	16.06.2009	99,43	-0,07	99,43	99,50	15,71	10937	3
НижнееЛенское-Инвест, 02	18.06.2009	99,70	0,45	99,50	99,90	13,77	49850	1
НИКОСХИМ-ИНВЕСТ, 02	20.08.2009	97,00	0,00	96,85	97,00	14,90	2070270	6
НК АЛЬЯНС, 01	14.09.2011	98,75	0,06	98,30	98,80	10,27	5925000	1
НМЗ им. Кузьмина, 01	14.02.2010	99,95	0,40	99,00	99,95	10,73	2785027	3
НОМОС-БАНК, 08	16.02.2011	103,05	2,90	98,99	103,05	4,46	23331000	12
НПО Сатурн, 02	20.09.2011	100,50	0,04	100,42	101,00	12,04	753750	2
НПО Сатурн, 03	06.06.2014	98,65	-0,10	98,50	98,65	12,35	17324801	20
НутрИнвестХолдинг, 01	09.06.2009	100,00	-0,23	100,00	100,40	11,45	24000	1
Нэфис Косметикс, 02	16.12.2009	99,90	-0,10	99,90	100,00	13,00	4995000	2
ОГК-5, 01	29.09.2011	98,70	0,00	98,61	98,70	8,78	12858610	8
ОМЗ, 05	30.08.2011	97,00	-1,12	97,00	100,49	11,92	426800	1
ОЧАКОВО, 02	19.09.2008	99,50	-0,30	99,50	100,00	10,99	79603	3
Парнас-М, 02	17.11.2011	95,50	8,51	88,02	92,00	15,23	955	1
Промтрактор-Финанс, 02	18.10.2011	100,00	0,30	99,85	100,14	11,01	11500000	2
Протек Финанс, 01	02.11.2011	91,30	1,68	81,00	93,30	16,99	12864130	17
ПТПА-Финанс, 01	11.11.2009	99,00	0,00	99,00	101,00	15,84	39600	1
ПФ ТрансТехСервис, 01	17.08.2010	100,15	0,05	99,65	100,15	9,34	10015	1
ПЧРБ-Финанс, 01	09.03.2011	100,00	0,60	99,20	99,89	13,08	20000	1
Радионет, 01	27.08.2008	99,00	0,00	99,01	99,90	18,54	145530	2
Разгуляй-Финанс, 02	27.09.2011	100,61	-0,47	100,90	101,00	11,38	201220	1
Разгуляй-Финанс, 03	16.03.2012	99,01	-0,80	99,85	100,25	12,74	59851	2
Разгуляй-Финанс, 04	22.05.2013	100,02	-0,11	100,15	100,18	11,99	101100	2
РАФ, 03	21.09.2008	99,99	0,09	99,83	99,99	7,30	1098990	2
РБК Информационные системы, БО-4	24.03.2009	101,20	0,10	101,16	101,20	10,29	81972	2
РЕТАЛ, 01	09.12.2009	98,15	0,05	97,90	98,15	14,80	46126	2
РЖД, 03	02.12.2009	102,01	1,50	102,60	102,70	6,94	6175199	4
РЖД, 05	22.01.2009	100,05	0,00	100,00	100,15	6,68	2329342	2
РЖД, 06	10.11.2010	99,14	0,34	99,17	99,18	7,90	36274698	17
РЖД, 07	07.11.2012	99,00	-1,00	99,39	99,40	7,98	7947000	3
РИГрупп, 01	26.12.2009	99,40	0,74	99,30	99,40	16,97	208741	6
РМК-ФИНАНС, 01	06.04.2010	96,90	4,19	95,90	96,85	10,99	2037200	23
Россельхозбанк, 02	16.02.2011	97,50	0,00	97,73	97,75	9,23	1953	2
Россельхозбанк, 03	09.02.2017	98,06	0,10	98,00	98,06	8,81	4904467	4
Россельхозбанк, 04	27.09.2017	100,20	-0,06	100,25	100,28	7,52	19049389	9
Россельхозбанк, 06	09.02.2018	100,42	0,12	100,35	100,42	8,20	63247892	14
РОССКАТ-Капитал, 01	21.07.2010	98,00	0,20	97,70	98,00	14,59	686000	2
РосТ-Лайн, 01	08.07.2010	100,01	0,00	100,01	100,15	12,40	2100210	2
Русский Стандарт, 06	09.02.2011	98,00	0,00	97,85	98,15	11,89	14700000	1
Русский Стандарт, 08	13.04.2012	99,25	0,04	99,15	99,25	11,07	8847145	6
РуссНефть, 01	10.12.2010	92,30	-0,22	92,25	92,30	30,56	2704070	8
Русфинанс Банк, 03	13.05.2009	97,90	0,07	97,40	98,00	10,37	1732830	1
Русфинанс Банк, 04	12.02.2010	97,70	0,21		97,00	9,50	456259	1
Русь-Банк, 01	19.03.2009	97,81	-2,14	98,11	99,95	13,68	63454579	6
Салаватнефтеоргсинтез, 02	10.11.2009	101,10	0,05	101,00	101,19	9,31	1262739	1
САМОХВАЛ, 01	21.10.2009	99,90	-0,10	99,80	100,00	15,07	812187	2
Санвэй Груп, 01	03.12.2008	99,90	-0,02	99,76	99,90	11,78	44955	1
Сахарная Компания, 01	10.11.2009	98,95	-0,10	98,85	99,00	15,39	236541	5

Сахатранснефтегаз, 01	02.12.2009	100,10	0,49	99,97	100,10	12,57	116583842	8
Седьмой Континент, 02	14.06.2012	99,00	0,41	98,85	99,00	9,08	1422636	17
СЗЛК-Финанс, 01	02.03.2010	52,50	-19,53	52,50	52,50	3569,37	3704216	56
Сибкадеминвест, 01	30.07.2010	92,50	-2,12	92,00	92,50	28,66	18293905	13
Сибкадемстрой, 01	12.05.2009	99,40	0,40	98,00	99,40	15,78	994	1
СибирьТелеком, 06	16.09.2010	100,10	0,10	100,09	100,10	7,43	470200	2
СибирьТелеком, 07	20.05.2009	104,50	3,99	100,30	104,50	3,48	3113080	5
СИБУР Холдинг, 01	01.11.2012	99,15	0,15	98,80	99,14	8,53	992	1
СИК Девелопмент-Юг, 01	18.05.2010	100,12	0,07	99,63	100,00	12,98	1998500	2
СИТРОНИКС, 01	21.09.2010	99,95	0,20	99,90	100,00	10,28	999500	11
СКБ-банк, 01	24.06.2010	100,00	0,02	99,90	100,05	13,20	80983297	10
СМАРТС, 03	29.09.2009	100,30	0,16	100,14	100,30	13,03	1725598	5
СНХЗ Финанс, 01	29.09.2009	99,20	0,66	97,41	99,24	13,08	496000	1
Содружество-Финанс, 01	22.10.2009	97,80	1,35	97,25	97,80	12,66	978	1
СОРУС КАПИТАЛ, 01	05.11.2009	100,07	0,02	100,01	101,00	12,30	402120	2
СОРУС КАПИТАЛ, 02	05.04.2012	99,95	-0,05	99,99	100,00	13,72	1798000	4
Спартак-Казань, 02	22.03.2011	100,00	0,00	99,90	100,00	16,57	1000	1
Стройтрансгаз, 02	13.07.2012	92,00	-2,34	90,00	94,00	11,29	2815	3
Стройтрансгаз, 03	11.04.2013	100,77	0,12	100,70	100,80	10,43	10076000	2
СУ-155 КАПИТАЛ, 03	15.02.2012	100,20	-0,20	100,20	100,40	12,99	139436	4
Сувар-Казань, 01	31.03.2009	99,15	-0,45	99,10	99,60	17,06	694300	2
Судостроительный банк, 02	11.06.2010	100,20	-0,05	100,01	100,20	12,10	1002000	4
Сэтл Групп, 01	15.05.2012	100,90	-0,30	100,90	101,50	11,72	10966875	5
ТГК-10, 01	17.06.2010	99,05	-0,05	98,62	99,05	8,83	2970	3
ТГК-10, 02	06.02.2013	100,40	-0,15	100,65	100,80	9,24	3012	1
ТГК-4, 01	31.05.2012	98,80	-0,10	98,00	98,90	9,14	5928000	1
ТД КОПЕЙКА, 02	15.02.2012	97,00	0,31	96,80	97,05	14,39	17123990	10
ТД КОПЕЙКА, 03	15.02.2012	98,05	-0,06	98,25	99,00	10,87	24512500	2
ТД Русские масла, 02	29.03.2012	98,95	0,55	98,23	98,99	17,26	36253909	14
ТЕРНА-ФИНАНС, 02	04.11.2011	99,30	0,00	97,52	99,30	14,45	993000	12
ТехноНИКОЛЬ-Финанс, 01	11.11.2009	100,08	-0,02	100,00	100,08	11,76	106085	2
ТехноНИКОЛЬ-Финанс, 02	07.03.2012	97,00	0,19	96,85	97,03	12,83	24243800	15
ТКС Банк, 01	22.10.2010	100,24	0,24	99,61	100,24	17,59	1002	1
ТМК, 02	24.03.2009	100,00	0,70	99,60	99,69	7,72	1000	1
ТМК, 03	15.02.2011	101,45	0,05	101,55	101,60	8,80	3551625	2
ТОП-Книга, 02	09.12.2010	99,18	0,29	97,50	99,18	12,80	3968	3
Торговый дом Полесье, 01	11.05.2010	100,35	0,00	100,10	100,35	16,73	1828271	9
ТРАНСАЭРО-Финансы, 01	05.02.2009	96,00	-3,03	99,00	99,90	18,68	97960	2
ТрансКредитБанк, 01	15.06.2010	95,60	0,42	95,30	95,90	10,05	2391935	3
Трансмашхолдинг, 02	10.02.2011	99,40	-0,30	99,40	99,65	9,81	19922994	3
Тюменьэнерго, 02	29.03.2012	97,20	2,32	97,10	97,20	9,68	301289	11
Удмуртнефтепродукт, 01	01.09.2008	100,00	0,09	100,00	100,04	9,81	2025000	2
УК ГидроОГК, 01	29.06.2011	98,70	-0,10	98,55	98,90	8,79	2967	3
Управляющая компания СПК, 01	25.05.2010	97,00	-0,55	97,99	99,50	18,94	58200	1
Уралвагонзавод-Фин, 01	30.09.2008	100,29	0,24	100,06	100,29	8,28	1003	1
Уралвагонзавод-Фин, 02	05.10.2010	101,10	0,00	101,01	101,10	9,15	505500	10
УралСвязьИн, 06	17.11.2011	100,15	0,03	100,00	100,15	7,92	1002	1
УралСвязьИн, 07	13.03.2012	102,00	1,95	99,75		5,55	1020	1
Уралэлектромедь, 01	28.02.2012	97,69	-0,01	97,30	97,70	9,99	1080904	16
УРСА Банк, 03	04.06.2009	100,00	0,10	100,00	100,30	9,81	6000000	1
УРСА Банк, 05	18.10.2011	96,30	0,21	96,00	96,30	11,74	10290315	7
УРСА Банк, 07	19.07.2012	96,44	0,25	96,40	96,44	11,23	25670957	14
УРСА Банк, 08	09.04.2015	100,50	0,00	100,32	100,77	10,75	5025000	2
Уфимское МПО, 02	17.12.2009	100,04	0,04	99,80	100,04	12,59	18608176	5
Финансы-А.П.И., 01	03.03.2011	92,05	0,49	91,60	92,05	15,22	29927970	10
ФК Еврокоммерц, 01	18.12.2009	99,90	1,27	98,50	100,00	12,58	1301325	14
ФК Еврокоммерц, 02	10.06.2010	99,80	0,00	99,65	99,80	16,86	89820	7
ФК Еврокоммерц, 03	18.06.2010	98,00	0,77	98,00	99,49	14,48	124554971	28

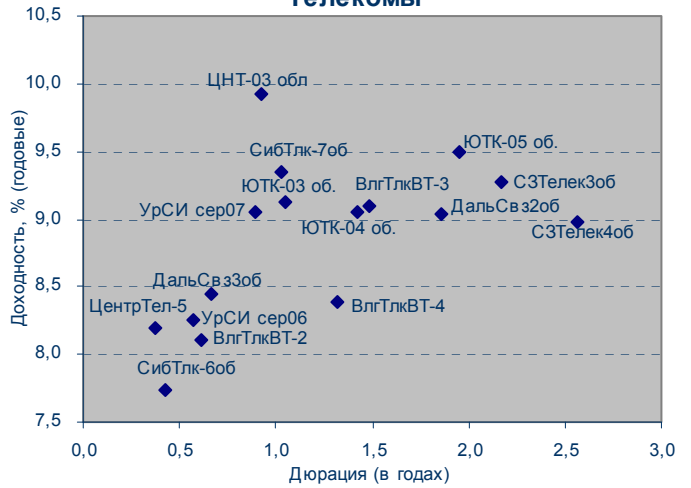
ФК Еврокоммерц, 05	15.03.2011	99,70	-0,30	100,00	100,09	17,01	194065430	54
ФСК ЕЭС, 02	22.06.2010	100,60	0,25	100,60	100,85	8,07	59138034	8
ФСК ЕЭС, 03	12.12.2008	100,29	0,26	100,03	100,09	6,53	1003	1
ФСК ЕЭС, 04	06.10.2011	99,80	0,86	99,55	99,60	7,50	5972992	4
ФСК ЕЭС, 05	01.12.2009	99,70	0,45	100,18	100,20	7,56	3985000	2
Ханты-Мансийск СтройРесурс, 01	13.10.2010	100,90	1,05	100,90	101,00	12,06	1523744	22
ХК Белый фрегат, 01	17.12.2009	99,90	0,01	99,41	99,90	16,10	201762	5
ХКФ Банк, 02	11.05.2010	98,90	0,31	98,65	98,95	10,87	21810624	15
ХКФ Банк, 03	16.09.2010	99,81	0,41	99,81	100,00	10,73	1299930	13
ХКФ Банк, 05	17.04.2013	101,30	0,19	101,00	101,30	11,24	1465658	2
ХМЛК Открытие, 01	11.11.2008	100,00	0,60	99,43	100,00	11,42	75000	1
Холидей Финанс, 01	01.04.2010	99,81	0,21	99,67	99,70	12,11	97808900	2
ЦентрТелеком, 04	21.08.2009	105,50	-0,47	105,49	105,50	8,80	7292458	5
ЦентрТелеком, 05	30.08.2011	100,00	0,00	100,00	100,20	8,15	4000000	1
ЭйрЮнион Эр Эр Джи, 01	16.12.2010	97,00	0,00	96,50	97,50	18,25	340071	6
ЭйрЮнион, 01	10.11.2009	94,00	-0,53	94,00	94,79	23,44	725025	15
ЭКСПОБАНК, 01	29.12.2009	99,75	-0,40	99,75	100,05	9,41	48878	1
Элемент Лизинг, 01	24.03.2010	99,98	-0,02	99,70	99,98	15,95	6568890	12
ЭМАльянс-Финанс, 01	08.07.2011	99,95	0,05	99,26	99,90	11,75	398000	3
Энергоинвест-2000, 01	21.07.2010	92,08	0,09		92,08	16,25	957226	17
ЭнергоСтрой-Фин, 01	20.05.2011	99,90	0,67	99,00	99,30	9,95	1998000	1
ЮГК ТГК-8, 01	10.05.2012	100,00	0,00	98,05	100,00	8,14	1025000	2
ЮНИАСТРУМ БАНК, 02	19.04.2010	99,25	-1,34	99,99	100,00	13,84	870650	2
ЮНИМИЛК Финанс, 01	06.09.2011	96,95	0,57	96,30	96,96	12,95	24237500	1
ЮТК, 03	10.10.2009	99,59	0,29	99,50	99,59	8,82	2757647	5
ЮТК, 04	09.12.2009	101,40	0,20	101,35	101,40	9,04	810295	5
ЮТК, 05	30.05.2012	97,00	-0,50	96,70	97,40	9,50	60909240	15
ЮТэйр-Финанс, 02	10.03.2009	99,85	0,60	99,25	100,10	11,05	10913554	4

Источник: QuoteTotal 2

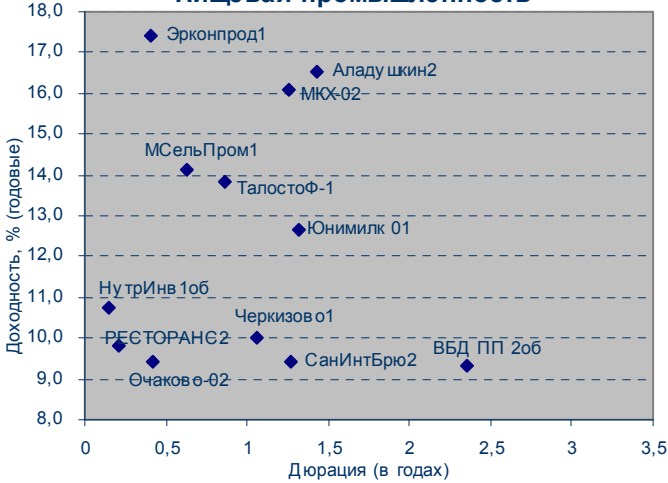
**Банки**



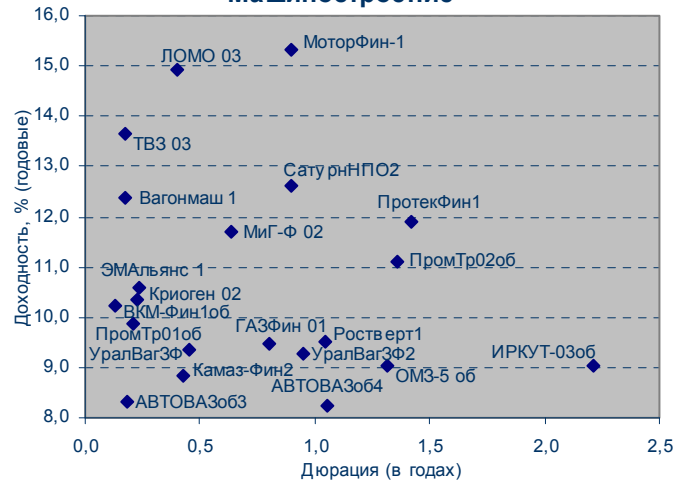
**Телекомы**



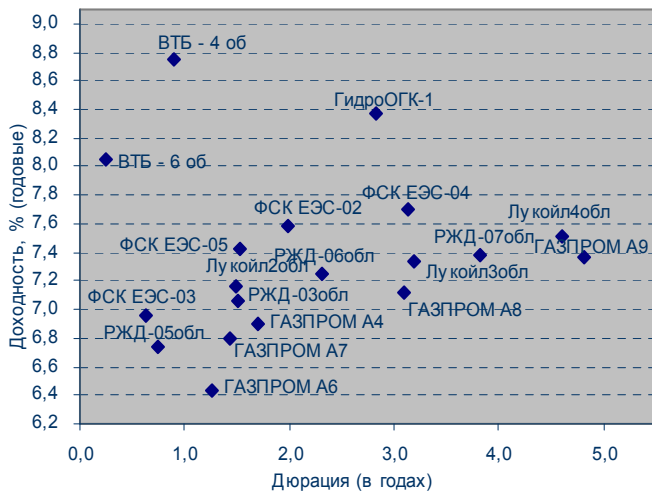
**Пищевая промышленность**



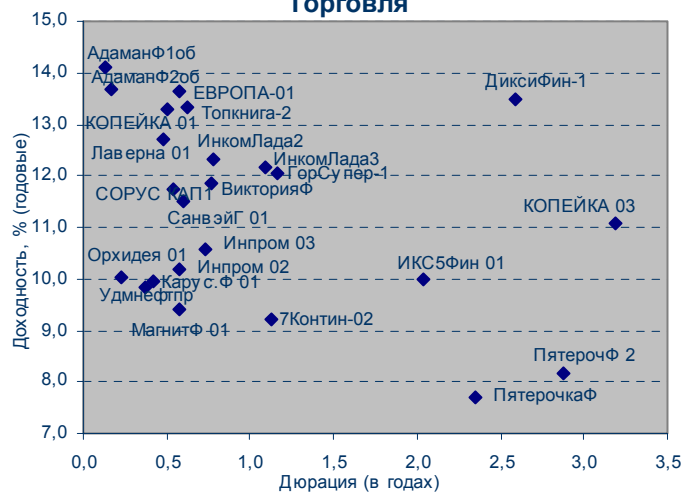
**Машиностроение**



**Фишки**

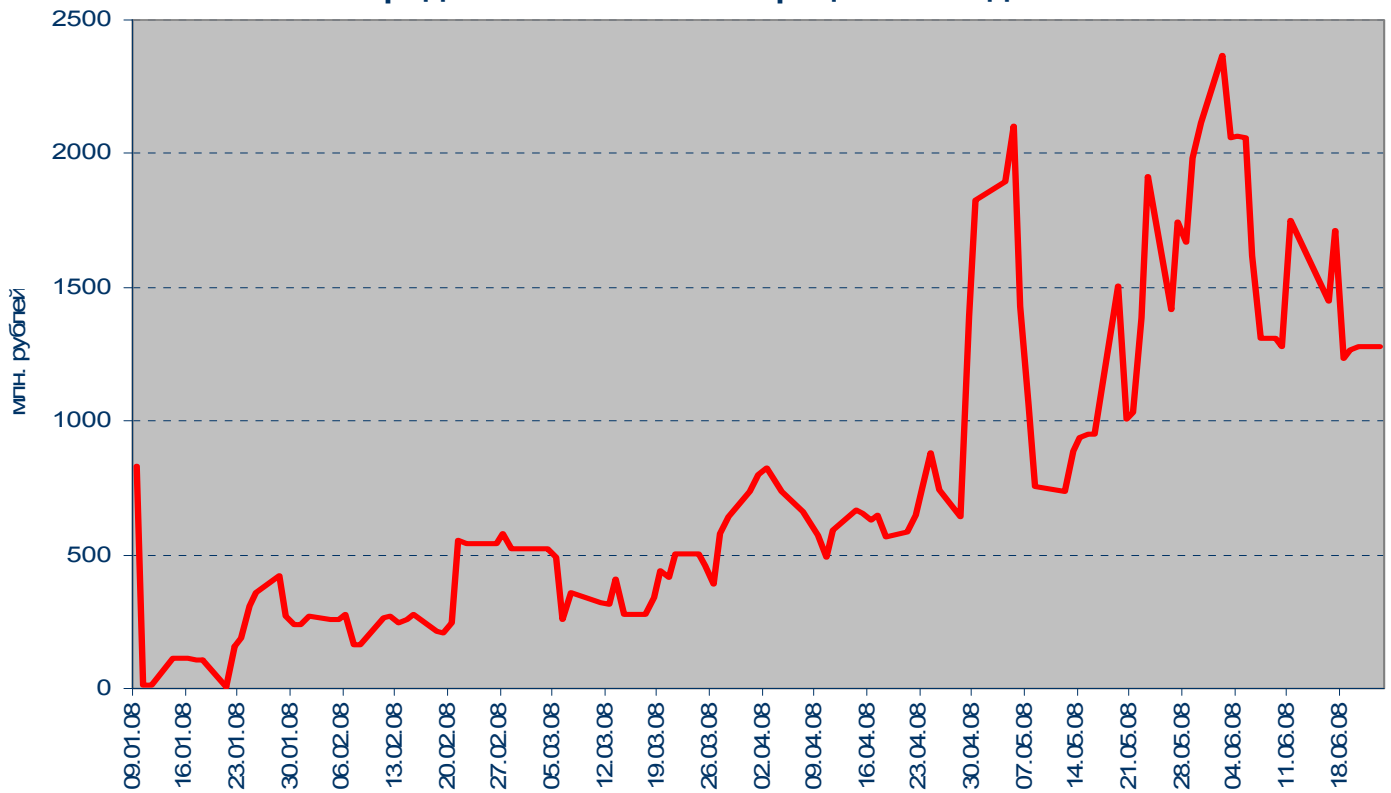


**Торговля**

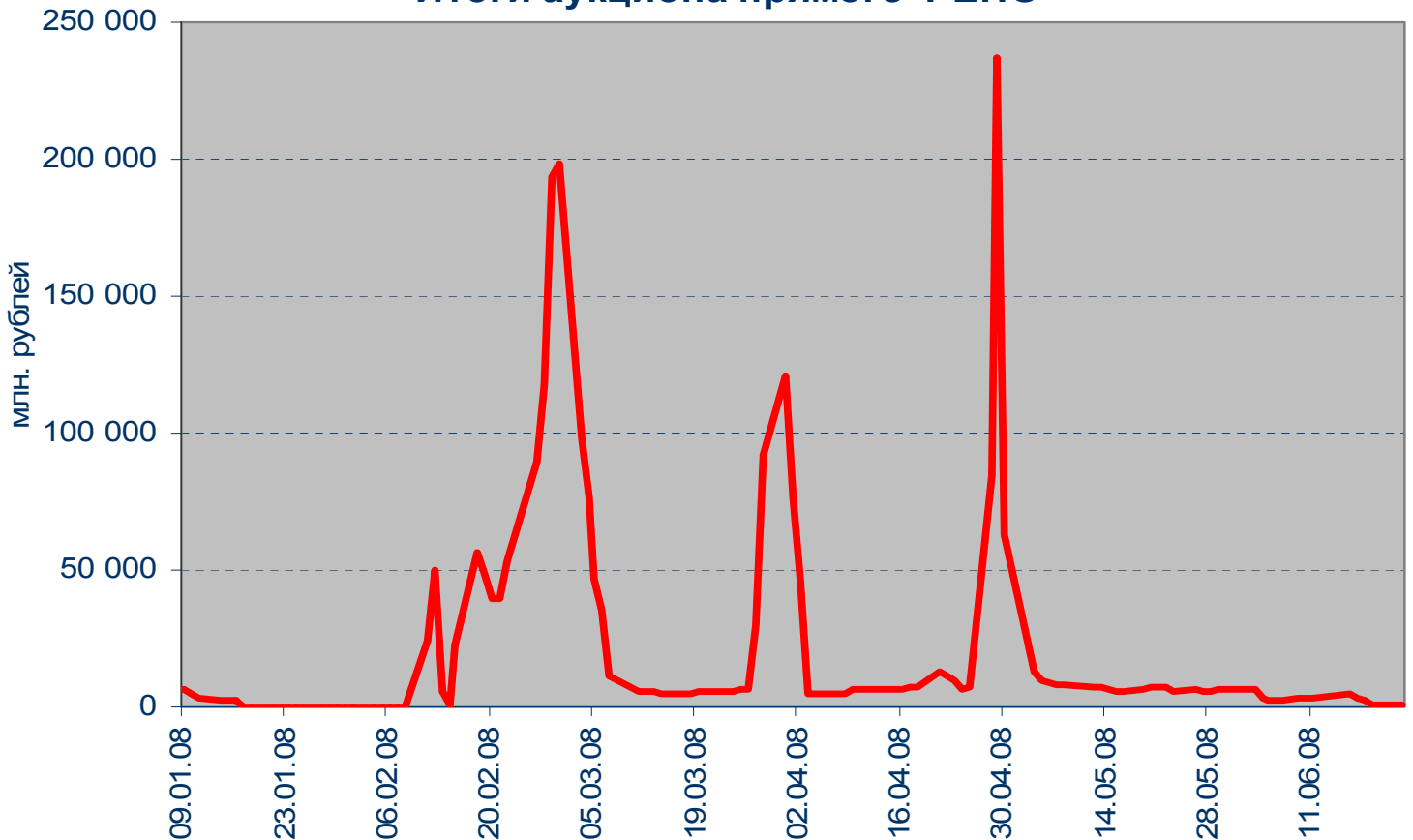


## Денежный рынок

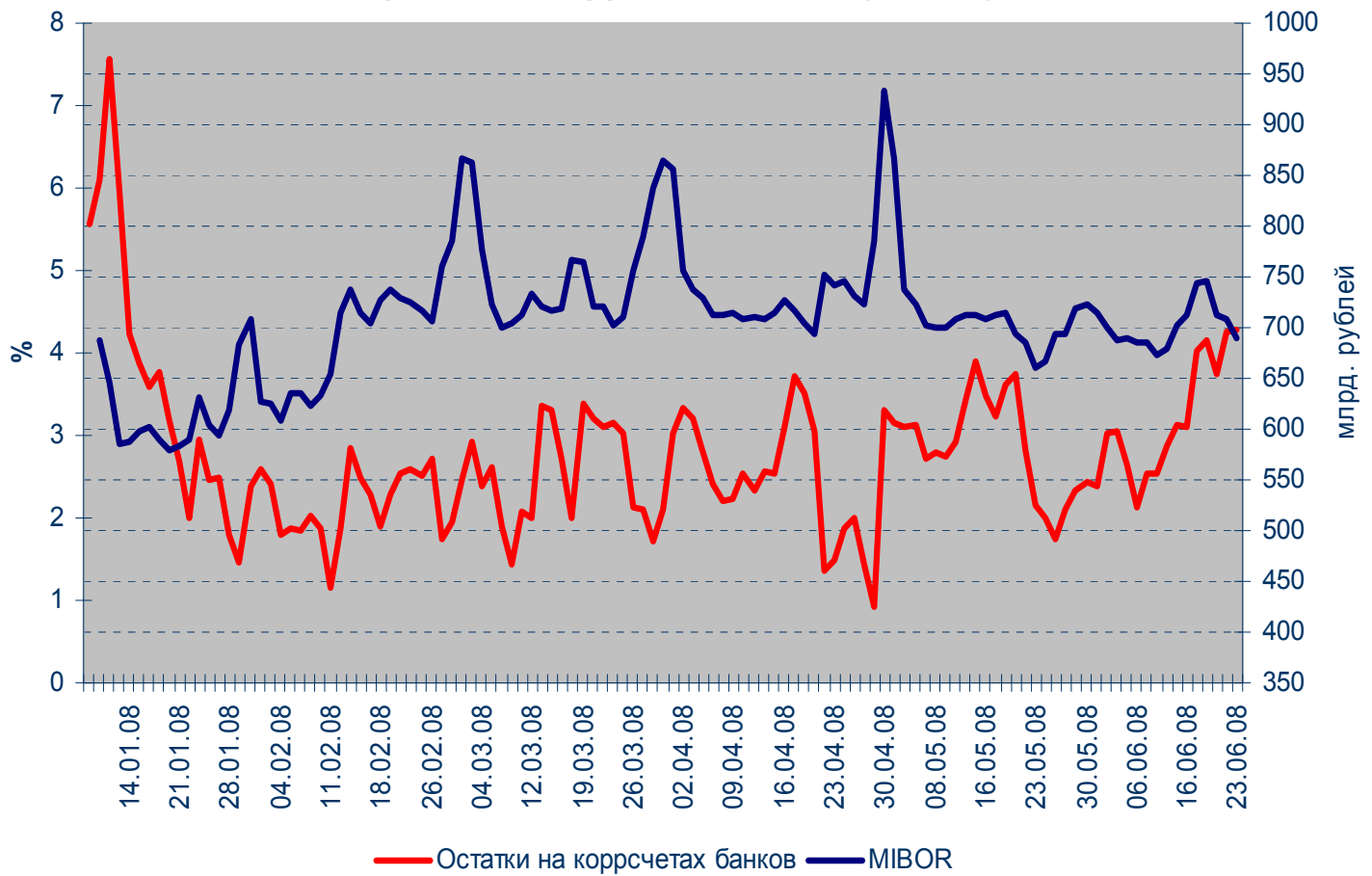
**Задолженность кредитных организаций по ломбардным кредитам на начало операционного дня**



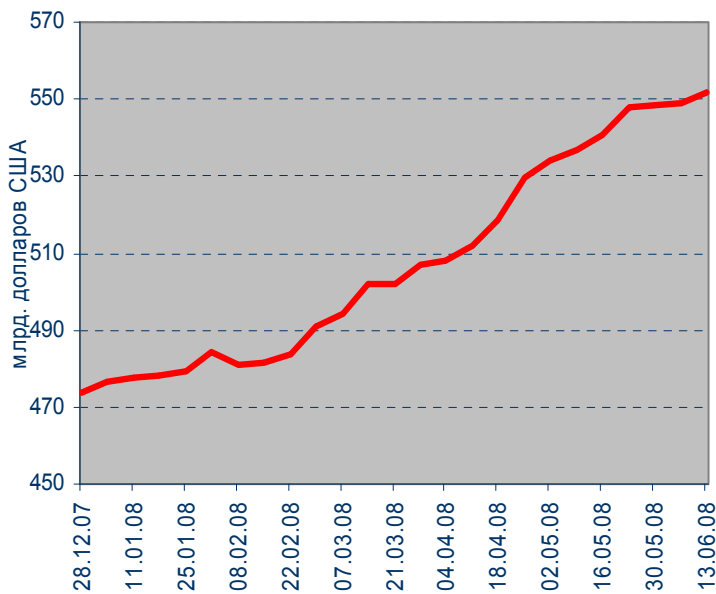
**Итоги аукциона прямого РЕПО**



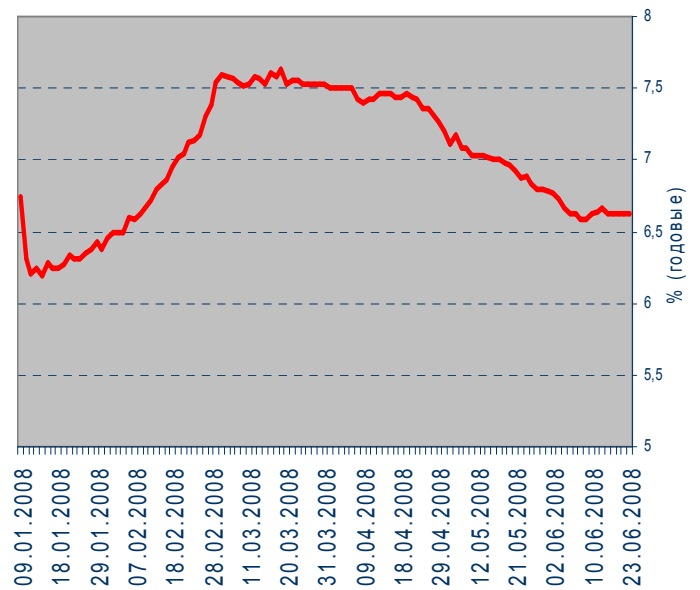
### Остатки средств на коррсчетах банков (Россия) и MIBOR



### Международные резервы РФ

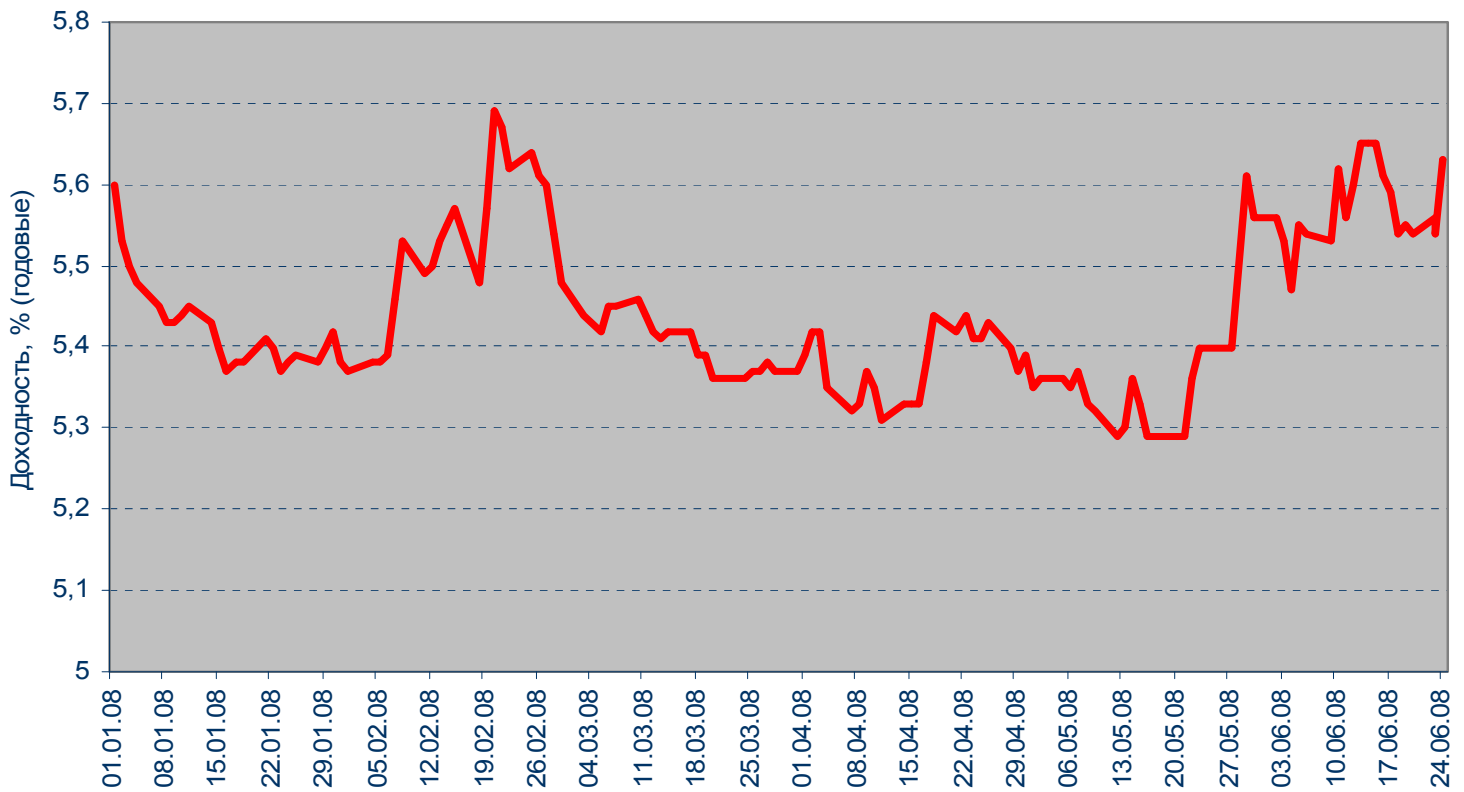


### MOSPRIME 6M

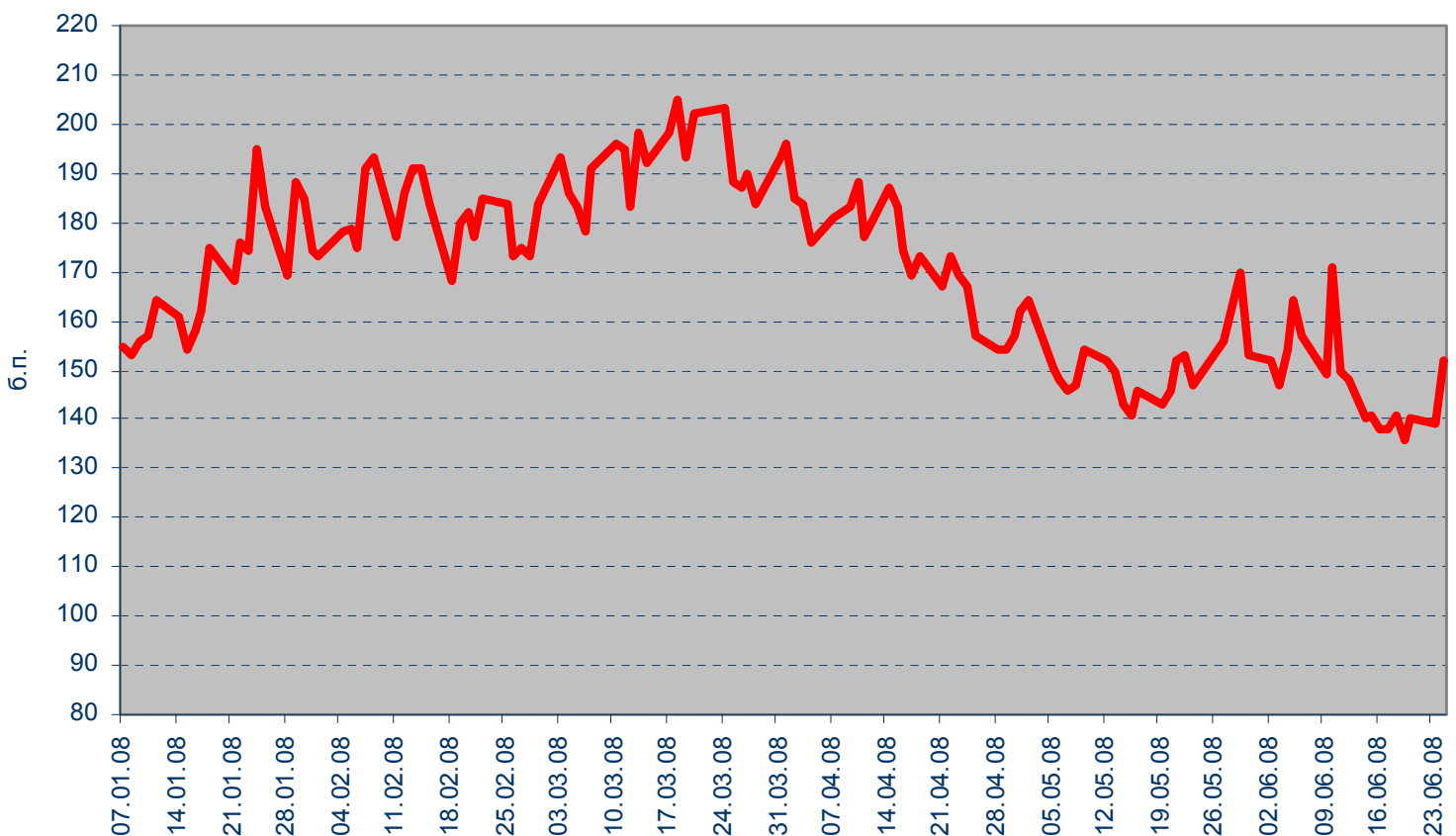


# Рынок еврооблигаций

## Динамика Россия, 2030



## Спрэд Россия 30 и US Treasures 10



## ВАЖНАЯ ИНФОРМАЦИЯ

Настоящий документ имеет исключительно информационное значение и не может рассматриваться как предложение или побуждение к покупке или продаже ценных бумаг, а также связанные с ними финансовые инструменты. Описания любой компании или компаний, и (или) их ценных бумаг, или рынков, или направлений развития, упомянутых в данном документе, не предполагают полноты их описания. Утверждения относительно прошлых результатов необязательно свидетельствуют о будущих результатах

Несмотря на то, что информация, изложенная в настоящем документе, была собрана из источников, которые АКБ «Связь-Банк» считает надежными, Банк не дает гарантий относительно их точности или полноты. При принятии инвестиционного решения инвесторам следует провести собственный анализ всех рисков, связанных с инвестированием в ценные бумаги. АКБ «Связь-Банк», его руководство, представители и сотрудники не несут ответственности за любой прямой или косвенный ущерб, наступивший в результате использования информации изложенной в настоящем документе.

АКБ «Связь-Банк» и связанные с ним стороны, должностные лица и (или) сотрудники Банка и (или) связанные с ними стороны могут владеть долями капитала компаний или выполнять услуги для одной или большего числа компаний, упомянутых в настоящем документе, и (или) намереваются приобрести такие доли капитала и (или) выполнять либо намереваться выполнять такие услуги в будущем (с учетом внутренних процедур Банка по избежанию конфликтов интересов). АКБ «Связь-Банк» и связанные с ним стороны могут действовать или уже действовали как дилеры с ценными бумагами или другими финансовыми инструментами, указанными в настоящем документе, или ценными бумагами, лежащими в основе таких финансовых инструментов или связанными с вышеуказанными ценными бумагами. Кроме того, АКБ «Связь-Банк» может иметь или уже имел взаимоотношения, или может предоставлять или уже предоставлял финансовые услуги упомянутым компаниям (включая инвестиционные банковские услуги, фондовый рынок и прочее). АКБ «Связь-Банк» может использовать информацию и выводы, представленные в настоящем документе, до его публикации.

Все выраженные оценки и мнения, представленные в настоящем документе, отражают исключительно личное мнение каждого аналитика, частично или полностью отвечающего за содержание данного документа

По вопросам проведения операций с ценными бумагами обращайтесь в отдел клиентского обслуживания: (495) 228-38-06

## КОНТАКТНАЯ ИНФОРМАЦИЯ

ОАО АКБ «Связь-Банк»

125375, г. Москва, ул. Щепкина, д. 40, стр. 1

Тел.: +7(495) 228-36-42

E-mail: [IB@sviaz-bank.ru](mailto:IB@sviaz-bank.ru)

Internet: <http://www.sviaz-bank.ru/>

### Руководство

Автухов Михаил 228-38-01

[IB@sviaz-bank.ru](mailto:IB@sviaz-bank.ru)

Бахшиян Шаген 228-36-42

[IB@sviaz-bank.ru](mailto:IB@sviaz-bank.ru)

### Эмиссия долговых инструментов

Барков Дмитрий 228-36-42 (30-93)

[emission@sviaz-bank.ru](mailto:emission@sviaz-bank.ru)

Смакаев Роберт 228-36-42 (33-37)

[emission@sviaz-bank.ru](mailto:emission@sviaz-bank.ru)

Волгарев Виктор 228-36-42 (30-97)

[emission@sviaz-bank.ru](mailto:emission@sviaz-bank.ru)

Менлиаманова Мирана 228-36-42 (30-23)

[emission@sviaz-bank.ru](mailto:emission@sviaz-bank.ru)

Сухина Юлия 228-36-42 (30-24)

[emission@sviaz-bank.ru](mailto:emission@sviaz-bank.ru)

Кривоногова Юлия 228-36-42 (31-99)

[emission@sviaz-bank.ru](mailto:emission@sviaz-bank.ru)

Сумин Андрей 228-36-42 (31-07)

[emission@sviaz-bank.ru](mailto:emission@sviaz-bank.ru)

### Продажи на финансовых рынках

Сумин Владимир 228-38-06 (30-32)

[sales@sviaz-bank.ru](mailto:sales@sviaz-bank.ru)

Очкин Алексей 228-38-06 (31-01)

[sales@sviaz-bank.ru](mailto:sales@sviaz-bank.ru)

Голубничий Денис 228-38-01 (30-48)

[sales@sviaz-bank.ru](mailto:sales@sviaz-bank.ru)

Дергачев Дмитрий 228-38-01 (30-48)

[sales@sviaz-bank.ru](mailto:sales@sviaz-bank.ru)

Бабаджанов Сухроб 228-38-01 (31-24)

[broker@sviaz-bank.ru](mailto:broker@sviaz-bank.ru)

### Клиентское обслуживание

Хмелева Ольга 228-38-06 (30-77)

[broker@sviaz-bank.ru](mailto:broker@sviaz-bank.ru)

Виноградова Анна 228-38-06 (31-02)

[broker@sviaz-bank.ru](mailto:broker@sviaz-bank.ru)

### Анализ финансовых рынков

Свиридов Станислав 228-38-01 (31-92)

[research@sviaz-bank.ru](mailto:research@sviaz-bank.ru)

Бодрин Юрий 228-38-01 (31-06)

[research@sviaz-bank.ru](mailto:research@sviaz-bank.ru)

Гребцов Максим 228-38-01 (31-88)

[research@sviaz-bank.ru](mailto:research@sviaz-bank.ru)

### Кредитный анализ

Чердаков Евгений 228-36-42 (30-95)

[CR@sviaz-bank.ru](mailto:CR@sviaz-bank.ru)

Тарасов Олег 980-05-61 (30-96)

[CR@sviaz-bank.ru](mailto:CR@sviaz-bank.ru)